


# Rectal Self-Swab Collection Instructions

## *Instrucciones para obtener muestras rectales con un hisopo*

**1**

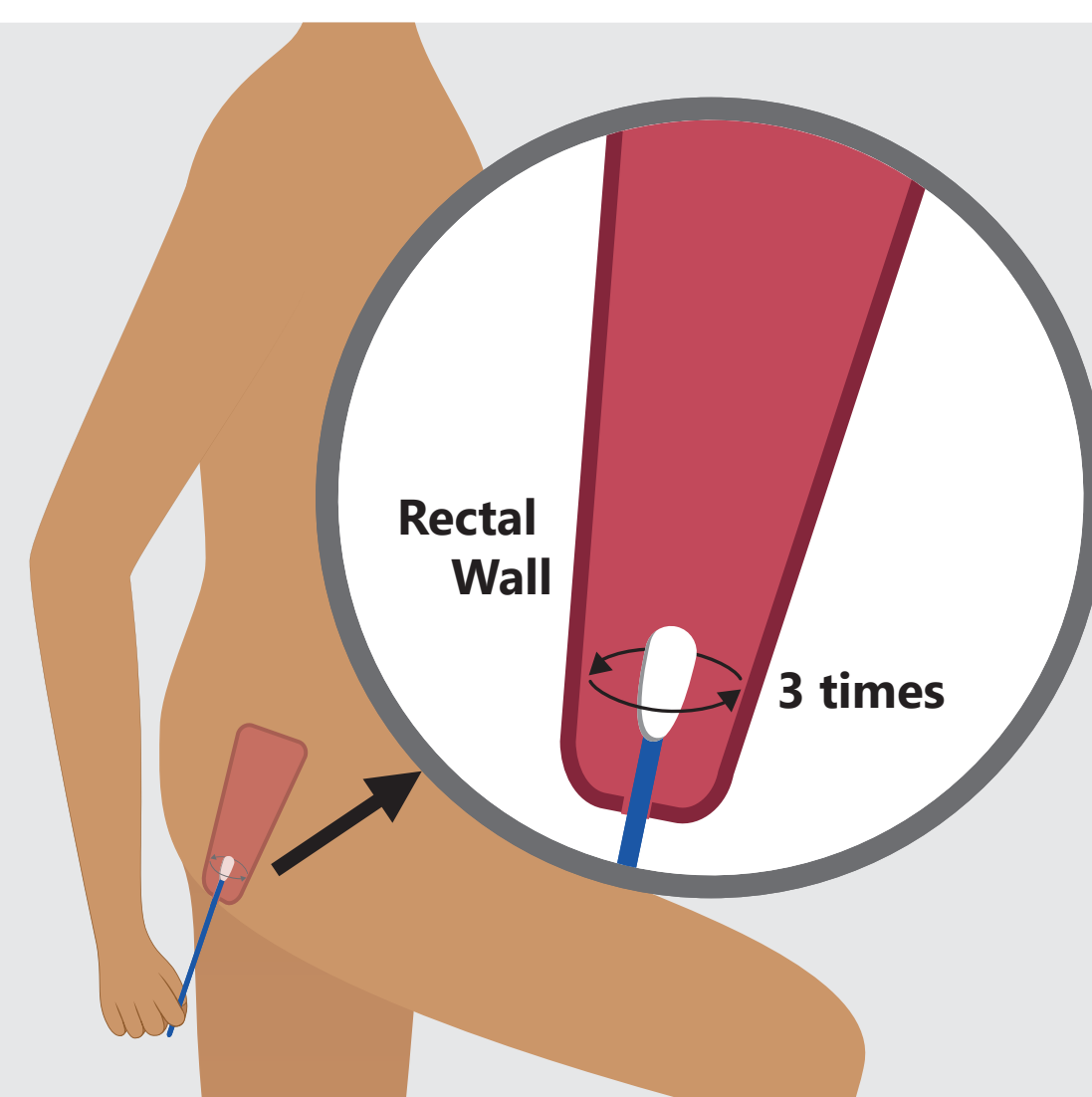
Open swab package and remove one clean swab.  
*Abra el paquete de hisopos y tome un hisopo limpio.*



**2**

Insert the clean swab about 1 inch into the anus and rotate swab against the rectal wall at least 3 times.

*Introduzca el hisopo aproximadamente 1 pulgada dentro del ano y gire el hisopo contra la pared rectal al menos 3 veces.*



**3**

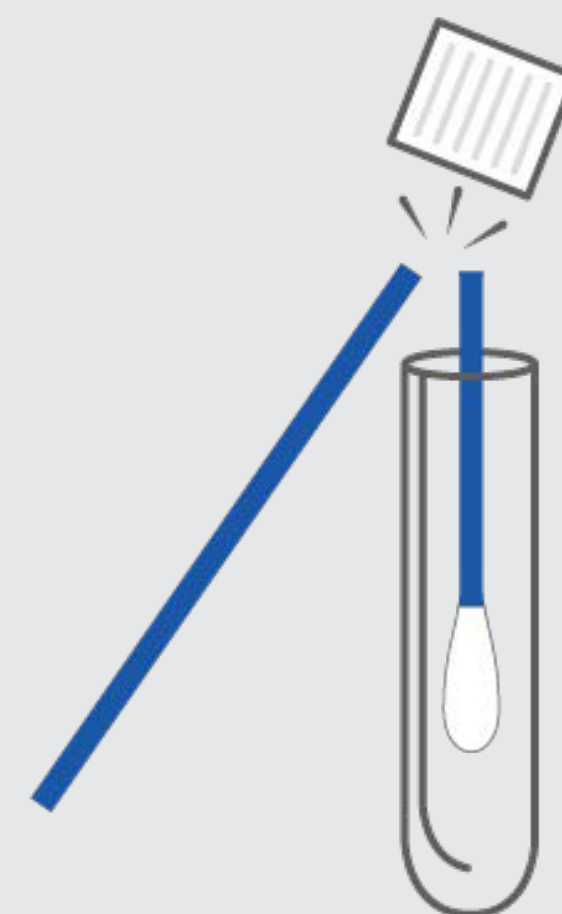
Without spilling the liquid inside, carefully remove the cap from the tube with the "Rectal" label. Place the swab in the tube (swab side down).

*Sin derramar el líquido que contiene, con cuidado quite la tapadera del tubo con etiqueta que dice "Rectal". Coloque el hisopo en el tubo, con la muestra hacia abajo.*

**4**

Carefully break the swab shaft at the line.

*Con cuidado rompa el mango del hisopo a la altura de la línea.*



**5**

Put cap back tightly on tube to prevent any leaking.

*Ponga la tapadera al tubo, apretándola para evitar escurrimiento.*

**6**

Wash your hands. Place tube back into the Specimen Cabinet.

*Lávese las manos. Regrese el tubo al gabinete de muestras.*

